Pour usage professionnel seulement **Mai 2015**

KAPCI 6030 VERNIS 2K HS

DESCRIPTION PRODUIT

Le vernis Kapci 6030 est un vernis à haut extrait sec, destiné à la réparation de tous les types de Véhicules. Il est conçu pour donner un brillant et une durabilité élevée. Il est utilisé avec le durcisseur Kapci pour donner une performance optimale et une finition finale.

PREPARATION DU SUPPORT

Le vernis Kapci 6030 doit être appliqué seulement sur:

1. Kapcibase 670 Peinture solvanté Bi-Couche;
2. Dima 9670 base mate à l'eau
3. Adéquatement préparer les travaux de peinture dans de bonnes conditions;.

Avant l'application du Vernis Kapci 6030, il faut poncer et nettoyer l'ancienne surface. En même temps avant l'application de Kapci Base 670/640 L'utilisation d'un diluant nettoyage est recommandées.

Application

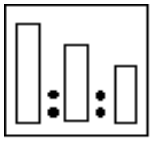

Proportion de mélange:
100:50:10
(2:1:0.2)

100% Vernis à faible Teneur en COV Kapci HS 6030
50% Durcisseur Kapci HS 6035 Moyen, 6033 Rapide.
10% Diluant Kapci 2K, 600F Rapide, 600 Moyen, 601 Lent ou 602 Extra Lent

Note: le diluant et le durcisseur peut être utilisé en deux manières, pour de surfaces ou par temps.

Ces produits sont destinés à la peinture professionnelle des véhicules automobiles seulement après référence aux fiches des données de sécurité du fabricant (FDS)

Pour usage professionnel seulement **Mai 2015**

Utiliser la réglette Kapci

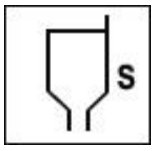

Viscosité d'application:
18-20 sec (DIN4/20°C)

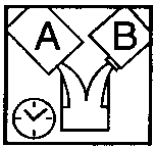

Durée de vie en pot:
À 20°C/ 4 heures

Réglages du pistolet :
1.3-1.4 mm
Pression d'Application:
3.0-3.5 bar/45-50 psi inlet
HVLP: 2 bar/30 psi inlet

Se référer aux recommandations du fabricant de pistolet.

Nombre de couches :
Appliquer 1 couche légère et 1 normale.

En suivant les recommandations d'application 50-60 microns

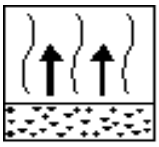

Evaporation:
Entre les couches / 3-5 minutes à 20°C;
Avant cuisson / 20 minutes à 20°C

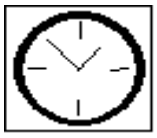

Temps de séchage:
14-16 heures à 20°C
30 minutes à 60°C

Infra – rouge:
Ondes courtes *: 10-15 minutes
* Lignes directrices pour l'équipement IR.

Pour obtenir d'autres informations sur le séchage infra- rouge se reporter à la fiche technique du fabricant.
.

Pour usage professionnel seulement **Mai 2015**

NOTES GÉNÉRALES SUR L'APPLICATION DU PRODUIT

Choix du durcisseur et du diluant:
Kapci propose une gamme de durcisseurs et de diluants pour régler la viscosité des produits Kapci 2K pour répondre à chaque type et surface appliquée de la voiture dans toutes les conditions.

Les recommandations ci-dessous sont données à titre indicatif :
Le durcisseur HS Kapci 6033, rapide est recommandé pour la température au-dessus de 20°C et en cas d'application sur de petites zones (une seule pièce).
Le durcisseur HS Kapci 6035, moyen est recommandé pour la température plus de 25°C en cas d'application sur grandes surfaces.

LUSTRAGE
Le vernis Kapci 6030 HS ne nécessite pas de lustrage car il offre un excellent brillant. Si un lustrage est nécessaire, par exemple pour éliminer des impuretés, il est recommandé de l'effectuer par un papier 1500 ou plus fin par machine en utilisant polish de haute qualité dans un délai d'une à vingt-quatre heures après le temps de séchage indiqué.

Note:
1. Pour un résultat optimal sur les surfaces, il faut être sure que la température de la cabine est entre 20°C -25°C.
2. Pour avoir la performance optimale des vernis HS, Il faut cuisson.
3. Nettoyer l'équipement immédiatement après l'application

Hygiène et Sécurité:

1. Pour les recommandations complètes d'hygiène, de sécurité et d'environnement, se reporter aux fiches de données de sécurité.
2. Observer les conseils de prudence affichés sur les étiquettes des emballages.
3. Utiliser les équipements de sécurité préconisés.
4. Une bonne ventilation doit être fournie dans l'environnement de travail.

Pour usage professionnel seulement **Mai 2015**

NOTE IMPORTANTE: Ces produits sont destinés exclusivement à un usage professionnel. L'information figurant sur cette notice est fondée sur notre connaissance et donnée seulement à titre indicatif. Nous déclinons toute responsabilité au cas où le résultat final aurait été influencé défavorablement par des circonstances indépendantes de notre volonté. Il faut lire la fiche des données de sécurité et la fiche technique de ce produit, si disponibles.