



**KAPCI**  
COATINGS

Ficha Técnica

Fecha de emisión Junio 2022

Exclusivo para uso profesional

## Kapci K20 Compuesto de Corte Rápido

### Descripción del Producto

KAPCI K20 es un compuesto de corte rápido a base de agua de alto rendimiento que se utiliza para eliminar rayones P1500 o más finos (lijado). Es un producto libre de siliconas y ceras que brinda un acabado de alto brillo. Kapci K20 se usa con una esponja blanca o una boina de lana. También se puede utilizar para pulir a mano.

Para un acabado de brillo superior, aplique Kapci K40 Compuesto de corte medio como un segundo paso sobre K20 usando una esponja amarilla.

### Beneficios clave de Kapci K16

- ✓ **Rapidez** Eliminación rápida de arañazos.
- ✓ **Acabado** Acabados de alto brillo
- ✓ **Fácil de usar** Uso sencillo en seco sin adición de agua y fácil eliminación de las salpicaduras de producto de los paneles adyacentes
- ✓ **Resultados permanentes** Sin reaparición de marcas de lijado.

### Colocación de productos en el Sistema de Pulido de Kapci

Corte Rápido	Corte medio	Corte fino	Protección
Kapci K10	Kapci K40	Kapci K60	Kapci K90
<b>Kapci K20</b>			Kapci K80
Kapci K15			Latico 5050
Latico 5000			

### Información física, química y general

<b>Grupo de productos</b>	Libre de silicona y cera
<b>Viscosidad</b>	44-55 Poise
<b>Densidad</b>	1.05 -1.12kg/L
<b>Forma</b>	Líquido
<b>Color</b>	Blanco
<b>Paquete</b>	250 gm y 0.9L



**NOTA IMPORTANTE:** Estas Fichas Técnicas son solo para fines informativos sin ninguna obligación ya que no tenemos control sobre la calidad y condiciones de la superficie o aplicación.



**KAPCI**  
COATINGS

### Información técnica y modo de uso


Información técnica	
Corte	8
Brillo	7

Dirección de uso		
Máxima abrasion	P1500 o más fino	
<b>Herramienta de pulido</b>		Boina de lana de corte grueso
Velocidad rotacional	1200 – 1800 r.p.m	
Pulidora		Una pulidora rotativa u orbital
		Aplicar una pequeña cantidad del producto en la boina. Ponga en marcha la máquina a velocidad media y aumente gradualmente la velocidad ejerciendo una ligera presión.

### Notas generales

- ✓ Aplique Kapci K20 fuera de la luz solar directa.
- ✓ Aplique Kapci K20 sobre la superficie fría.
- ✓ Aplique Kapci K20 sobre la superficie limpia.
- ✓ Si la superficie está seca, un poco de agua sobre la superficie puede evitar la formación de polvo.
- ✓ Reduzca la presión 2-3 segundos antes de finalizar el proceso de frotado para obtener un alto brillo
- ✓ Retire los residuos con un paño de microfibra de primera calidad.

### Almacenamiento

	Mantener alejado de las heladas. Conservar entre 15°C y 35°C. Almacene en un área bien ventilada.
---	---

### Salud y seguridad

1. Para obtener información completa sobre salud y seguridad, consulte la hoja de datos de seguridad del material (MSDS).
2. Observe los avisos de precaución que se muestran en el contenedor.

**NOTA IMPORTANTE:** Estas Fichas Técnicas son solo para fines informativos sin ninguna obligación ya que no tenemos control sobre la calidad y condiciones de la superficie o aplicación.



**KAPCI**  
COATINGS

3. Se deben usar gafas y guantes mientras se usan estos productos.
4. Debe proporcionarse una buena ventilación en el entorno de trabajo.