



KAPCI
COATINGS

Ficha Técnica

Fecha de emisión Junio 2022

Exclusivo para uso profesional

Kapci 2820 Tinta de Madera

Descripción del producto

Kapci 2820 es una tinta de madera concentrada a base de solvente. Está especialmente diseñado para la coloración de superficies de madera antes de aplicar acabados transparentes de nitrocelulosa, sintéticos, poliéster y poliuretano cuando se desea un aspecto natural de la madera. Penetra en la madera desnuda, proporciona un secado rápido y una buena solidez a la luz y se puede utilizar para colorear superficies de madera en interiores. El producto se ofrece en una paleta de tonos según la carta de colores Kapci Tintas de madera.

Cobertura teórica: 8-10 m²/l por capa

Productos para aplicación




Kapci 2820 Tinta de Madera

Kapci 526 Diluyente NC/ o agua/ o Alcohol

Sustratos y preparación de superficie

Lije la superficie de madera maciza con papel de lija P80-P120. Para MDF, madera contrachapada o chapa, use papel de lija más fino P150 o P180. Sople el polvo y desengrase la superficie.

Aplicación

	Proporción de mezcla: mezcle 1 parte de tinta de madera Kapci 2820 con 1 parte de diluyente Kapci 526 NC o aguarrás para obtener el mismo color en la muestra
	Aplicar varias capas con brocha o con algodón sin pelusa hasta conseguir el tono deseado.
	Seco para recubrir: 15-20 minutos/25°C

Otros consejos

1. Kapci 2820 debe agitarse bien antes de su uso.
2. La cobertura práctica depende de varios factores que incluyen la forma, la aspereza y la porosidad del objeto a pintar, el equipo de rociado utilizado, los métodos de aplicación, las condiciones de aplicación, el espesor de la película, etc.

NOTA IMPORTANTE: Estas fichas técnicas son solo para fines informativos sin ninguna obligación, ya que no tenemos control sobre la calidad y las condiciones de la superficie o la aplicación.



KAPCI
COATINGS

Vida útil

3 años desde la fecha de producción, almacenado en el embalaje original en condiciones normales.

Salud y seguridad

1. Para tener una información completa de salud y seguridad, por favor, consulte la Ficha de Seguridad;
2. Observe los avisos de precaución que están mostrados en el envase;
3. Hay que facilitar una buena ventilación en el ambiente de trabajo.