



KAPCI
COATINGS

Ficha Técnica

Fecha de emisión Junio 2022

Exclusivo para uso profesional

WS 300 Tinta de Madera

Descripción del producto

WS 300 es una tinta de madera concentrada a base de solvente. Está especialmente diseñado para la coloración de superficies de madera antes de aplicar acabados transparentes de nitrocelulosa, sintéticos, poliéster y poliuretano cuando se desea un aspecto natural de la madera. Penetra en la madera desnuda, proporciona un secado rápido y una buena solidez a la luz y se puede utilizar para colorear superficies de madera en interiores. El producto se ofrece en una paleta de tonos según la carta de colores Kapci Tintas de madera.

Cobertura teórica: 8-10 m²/l por capa

Productos para aplicación




WS300 Tinta de Madera

Kapci 526 Diluyente NC/ o agua/ o Alcohol

Sustratos y preparación de superficie

Lije la superficie de madera maciza con papel de lija P80-P120. Para MDF, madera contrachapada o chapa, use papel de lija más fino P150 o P180. Sople el polvo y desengrase la superficie.

Aplicación

	Proporción de mezcla: mezcle 1 parte de tinta de madera WS 300 con 2 partes de diluyente Kapci 526 NC alcohol para obtener el mismo color en la muestra
	Aplicar varias capas con brocha o con algodón sin pelusa hasta conseguir el tono deseado.
	Seco para recubrir: 15-20 minutos/25°C

Otros consejos

1. En caso de que el agua sea solvente, el agua prolongará el tiempo de secado y hará que las fibras de madera se levanten.
2. WS 300 debe agitarse bien antes de su uso.
3. La cobertura práctica depende de varios factores que incluyen la forma, la aspereza y la porosidad del objeto a pintar, el equipo de rociado utilizado, los métodos de aplicación, las condiciones de aplicación, el espesor de la película, etc.

NOTA IMPORTANTE: Estas fichas técnicas son solo para fines informativos sin ninguna obligación, ya que no tenemos control sobre la calidad y las condiciones de la superficie o la aplicación.



KAPCI
COATINGS

Vida útil

3 años desde la fecha de producción, almacenado en el embalaje original en condiciones normales.

Salud y seguridad

1. Para tener una información completa de salud y seguridad, por favor, consulte la Ficha de Seguridad;
2. Observe los avisos de precaución que están mostrados en el envase;
3. Hay que facilitar una buena ventilación en el ambiente de trabajo.