



**KAPCI**  
COATINGS

### النشرة الفنية

إصدار يونيو ٢٠٢٢

للإستخدام الإحترافي فقط

## كابسي k15 - كمبوند خشن

### وصف المنتج:

كابسي K15 هو كمبوند عالي الجودة ذو أساس مائي يستخدم لإزالة أثار الصنفرة ١٢٠٠ أو الصنفرة الأنعم. كابسي K15 خالي من الشموع والسيليكون ويعطي لمعة عالية للسطح. وللحصول على أفضل النتائج يوصى باستخدام K40 كخطوة تالية لاستخدام K20. يمكن تطبيق المنتج باستخدام الصوف أو الاسفنج (الفوم) باستخدام ماكينة التلميع. يمكن تطبيق المنتج يدويا.

### مميزات كابسي K15

- ✓ السرعة
- ✓ اللمعة
- ✓ سهولة الاستخدام
- ✓ ثبات اللمعة
- سريع التطبيق.
- يعطي سطح عالي اللمعة.
- سهل الاستخدام ولا يحتاج لإضافة الماء أثناء التطبيق ويمكن ازالته بسهولة بعد انتهاء التطبيق.
- يعطي نتائج ثابتة مع مضي الوقت.

### موقع المنتج بين عائلة ملمعات كابسي

كمبوند خشن	كمبوند متوسط	ناعم	مواد حماية وتلميع
كابسي K10	كابسي K40	كابسي K60	كابسي K90
كابسي K20			كابسي K80
<b>كابسي K15</b>			لاتيكو 5050
لاتيكو 5000			

### الخواص الفيزيائية والكيميائية للمنتج

عائلة المنتج	منتجات خالية من الشموع والسيليكون
اللزوجة	٤٤-٥٥ بواز
الكثافة	١,١-١,٥ كجم/لتر
الشكل	معجون
اللون	أبيض
العبوة	كيلو

### معلومات فنية عن المنتج وطريقة إستخدامه

المعلومات الفنية	القطع
٨	اللمعة
٦	

### طريقة الاستخدام



الصنفرة المستخدمة	١٢٠٠ أو أنعم
-------------------	--------------

**هام:** التعليمات الموجودة في النشرات الفنية هي قائمة علي ما لدينا من خبرات ومعرفة بالمنتج دون أدني مسؤولية عما ينتج من مشاكل متعلقة بالسطح المراد دهانه أو المشاكل المرتبطة بالتطبيق الخاطيء للمنتج. كما يرجى دائما قراءة تعليمات السلامة والصحة.



**KAPCI**  
COATINGS




البادة الخشنة أو الصوف	أداة التلميع 
١٢٠٠-١٨٠٠ دورة في الدقيقة	سرعة الدوران
وضع كمية بسيطة من المنتج على البادة وبدا الماكينة على سرعة متوسطة ويتم زيادة السرعة تدريجيا مع عدم زيادة الضغط على السطح	ماكينة التلميع ماكينة التلميع الدائرية أو المغزلية 

#### ملاحظات عامة

- ✓ يتم تطبيق k15 بعيدا عن الشمس المباشرة.
- ✓ يتم تطبيق k15 على سطح بارد.
- ✓ يتم تطبيق k15 على سطح نظيف.
- ✓ لو كان السطح جافا فإن إضافة القليل من الماء يمنع تكون البودر الناتج عن المنتج.
- ✓ يتم تقليل الضغط على السطح قبل الإنتهاء بثانية أو إثنين كي يتم تنظيف السطح.
- ✓ بعد الإنتهاء يتم إزالة بقايا المنتج باستخدام فوطة من الميكرو فيبر عالية الجودة.

#### التخزين

يحفظ بعيدا عن التجمد يحفظ بين درجة حرارة ١٥ مئوية وحتى ٣٥ مئوية يحفظ في منطقة جيدة التهوية	
--	---

#### تعليمات السلامة والصحة:

- ١- يرجى قراءة تعليمات السلامة والصحة المهنية.
- ٢- يرجى قراءة التحذيرات الموضحة على العبوة.
- ٣- التهوية الجيدة مطلوبة في بيئة العمل
- ٤- يجب إرتداء القفازات والنظارات أثناء العمل