



KAPCI
COATINGS

النشرة الفنية

إصدار يونيو ٢٠٢٢

للإستخدام الإحترافى فقط

كابسي k60 - كمبوند ناعم

وصف المنتج:

كابسي K60 هو كمبوند على الجودة ذو أساس مائي يستخدم كمرحلة ثالثة بعد إستخدام K20 و K40 أو بعد إستخدام K40 فقط. كابسي K60 خالي من الشموع والسيليكون ويعطي لمعة عالية للسطح. يمكن تطبيق المنتج باستخدام الاسفنج (الغوم) الرمادية الناعمة (كى لا تترك أي خدوش) باستخدام ماكينة التلميع. يمكن تطبيق المنتج يدويا. المنتج مناسب لازالة الأثار الناتجة من عمليات التلميع نفسها

مميزات كابسي K60

- ✓ السرعة
- ✓ اللمعة
- ✓ سهولة الاستخدام
- ✓ ثبات اللمعة
- ✓ سريع التطبيق.
- ✓ يعطى سطح على اللمعة.
- ✓ سهل الاستخدام ولا يحتاج لاضافة الماء أثناء التطبيق ويمكن ازالته بسهولة بعد انتهاء التطبيق.
- ✓ يعطى نتائج ثابتة مع مضي الوقت.

موقع المنتج بين عائلة ملمعات كابسي

كابسي خشن	كمبوند متوسط الخشونة	ناعم	مواد حماية وتلميع
كابسي K10	كابسي K40	كابسي K60	كابسي K90
كابسي K20			كابسي K80
كابسي K15			لاتيكو 5050
لاتيكو 5000			

الخواص الفيزيائية والكيميائية للمنتج

عائلة المنتج	منتجات خالية من الشموع والسيليكون
اللزوجة	٢٢-٣٥ يواز
الكثافة	١,٩٥ كجم/لتر
الشكل	سائل
اللون	أبيض
العبوة	٣٠٠ جرام و ٩ لتر



معلومات فنية عن المنتج وطريقة إستخدامه

المعلومات الفنية	القطع
٤	٤
٩	٩



KAPCI
COATINGS




طريقة الاستخدام	
خطوة تالية لـ K 40 البادة الناعمة (الرمادية)	الصفرة المستخدمة أداة التلميع 
١٢٠٠-١٨٠٠ دورة في الدقيقة وضع كمية بسيطة من المنتج على البادة وبدا الماكينة على سرعة متوسطة ويتم زيادة السرعة تدريجيا مع عدم زيادة الضغط على السطح	سرعة الدوران ماكينة التلميع . ماكينة التلميع الدائرية أو المغزلية 

ملاحظات عامة

- ✓ يتم تطبيق k60 بعيدا عن الشمس المباشرة.
- ✓ يتم تطبيق k60 على سطح بارد.
- ✓ يتم تطبيق k60 على سطح نظيف.
- ✓ لو كان السطح جافا فإن إضافة القليل من الماء يمنع تكون البودر الناتج عن المنتج.
- ✓ يتم تقليل الضغط على السطح قبل الإنتهاء بثانية أو إثنين كي يتم تنظيف السطح.
- ✓ بعد الإنتهاء يتم إزالة بقايا المنتج باستخدام فوطة من الميكرو فيبر عالية الجودة.
- ✓

التخزين

يحفظ بعيدا عن التجمد يحفظ بين درجة حرارة ١٥ مئوية وحتى ٣٥ مئوية يحفظ في منطقة جيدة التهوية	
--	---

تعليمات السلامة والصحة:

- ١- يرجى قراءة تعليمات السلامة والصحة المهنية.
- ٢- يرجى قراءة التحذيرات الموضحة على العبوة.
- ٣- التهوية الجيدة مطلوبة في بيئة العمل
- ٤- يجب إرتداء القفازات والنظارات أثناء العمل