

## لاتيكو 5000 - كمبوند خشن

### وصف المنتج:

لاتيكو 5000 هو كمبوند عالي الجودة ذو أساس مائي يستخدم لإزالة آثار الصنفرة ١٥٠٠ أو الصنفرة الأنعم لاتيکو 5000 خالي من الشموع والسيليكون ويعطي لمعة عالية للسطح . وللحصول على أفضل النتائج يوصى باستخدام K40 كخطوة تالية لاستخدام لاتيکو 5000 .  
يمكن تطبيق المنتج باستخدام الصوف أو الاسفنج (الغوم) باستخدام ماكينة التلميع . يمكن تطبيق المنتج يدويا .

### مميزات لاتيکو 5000

- ✓ السرعة
- ✓ اللمعة
- ✓ سهولة الاستخدام
- ✓ انتهاء
- ✓ ثبات اللمعة
- سريع التطبيق.
- يعطي سطح عالي اللمعة.
- سهل الاستخدام ولا يحتاج لاضافة الماء أثناء التطبيق ويمكن ازالته بسهولة بعد التطبيق.
- يعطي نتائج ثابتة مع مضي الوقت .

### موقع المنتج بين عائلة ملمعات كاسي

كمبوند خشن	كمبوند متوسط	ناعم	مواد حماية وتلميع
كاسي K10	كاسي K40	كاسي K60	كاسي K90
كاسي K20			كاسي K80
كاسي K15			لاتيکو 5050
لاتيکو 5000			



### الخواص الفيزيائية والكيميائية للمنتج

عائلة المنتج	منتجات خالية من الشموع والسيليكون
اللزوجة	٤٤-٥٥ بواز
الكثافة	١,١٥-١,١٥ كجم/لتر
الشكل	سائل
اللون	أبيض
العبوة	٢٥٠ جرام

### معلومات فنية عن المنتج وطريقة إستخدامه

المعلومات الفنية	
القطع	٧
اللمعة	٦


طريقة الإستخدام	
الصنفرة المستخدمة	١٥٠٠ أو أنعم

البادة الخشنة أو الصوف		أداة التلميع
١٢٠٠-١٨٠٠ دورة في الدقيقة	ماكينة التلميع الدائرية أو المغزلية	سرعة الدوران
وضع كمية بسيطة من المنتج على البادة وبدا الماكينة على سرعة متوسطة ويتم زيادة السرعة تدريجيا مع عدم زيادة الضغط على السطح		ماكينة التلميع

### ملاحظات عامة

- ✓ يتم تطبيق لاتيكو 5000 بعيدا عن الشمس المباشرة.
- ✓ يتم تطبيق لاتيكو 5000 على سطح بارد.
- ✓ يتم تطبيق لاتيكو 5000 على سطح نظيف.
- ✓ لو كان السطح جافا فإن إضافة القليل من الماء يمنع تكون البودر الناتج عن المنتج.
- ✓ يتم تقليل الضغط على السطح قبل الإنتهاء بثانية أو إثنين كي يتم تنظيف السطح.
- ✓ بعد الإنتهاء يتم إزالة بقايا المنتج باستخدام فوطة من الميكرو فيبر عالية الجودة.

### التخزين

يحفظ بعيدا عن التجمد يحفظ بين درجة حرارة ١٥ مئوية وحتى ٣٥ مئوية يحفظ في منطقة جيدة التهوية	
--------------------------------------------------------------------------------------------------	---------------------------------------------------------------------------------------

### تعليمات السلامة والصحة:

- ١- يرجى قراءة تعليمات السلامة والصحة المهنية.
- ٢- يرجى قراءة التحذيرات الموضحة على العبوة.
- ٣- التهوية الجيدة مطلوبة في بيئة العمل
- ٤- يجب إرتداء القفازات والنظارات أثناء العمل