



Fiche des données techniques

Publication : - Janvier 2024

Pour l'usage professionnel
seulement

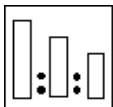
Kapci 835 Primaire alkyde.

Description de produit : -

Kapci 835 est un primaire 1k oxydatif alkyde avec des propriétés de bonne anticorrosion et d'adhésion sur l'acier.

Préparation de supports :

Kapci 835 primaire 1k alkyde peut être appliqué sur l'acier. Pour une durabilité maximale, l'acier doit être préparé par un nettoyage/ponçage par blast. Alternativement, poncer en utilisant P80-P180 disques de la machine ponceuse. Dégraisser intégralement au KAPCI 605 dégraissant.



Proportion de mélange par poids :

100 : 30

100% Kapci 835 primaire synthétique.

30% Kapci white spirit ou térébenthine.



Les réglages de pistolet pulvérisateur :

	Le buse de pulvérisation	La pression entrée	La pression d'automatisation
Conforme	1.7-1.8 mm	2 bars (26- 29 psi)	
HVLP	1.7-1.8 mm	2 bars (26- 29 psi)	0.7bar (8-10 psi)
Conventionnel	1.7-1.8 mm	3-3.5 bar (45-50 psi)	

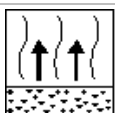
Se référer aux recommandations du fabricant de pistolet pour obtenir le meilleur résultat total.



Nombre de couches :


Appliquer 2 couches normales.

L'épaisseur totale de la couche sèche : 50 – 60 microns.



Évaporation :

Entre les couches : 10-15 minutes à 20°C



Temps de séchage :

Séchage à manipuler : 6 h à 20°C

Séchage à recouvrement : 24h à 20°C

Dégraissage : -

Pour le métal nu, utiliser Kapci 606 dégraissant.

Note importante : - Ces fiches techniques sont uniquement destinées à l'usage professionnel sans aucune obligation, comme nous n'avons pas de contrôle sur la qualité et les conditions de la surface ou de l'application.



KAPCI
COATINGS

Fiche des données techniques

Publication : - Janvier 2024

Pour l'usage professionnel
seulement

Une note : Kapci 606 est préconisé pour le métal nu. Cependant, dans le cas du manque de Kapci 605, Kapci 605 dégraissant est peut-être utile quand même.



- 1) Saturer un chiffon propre avec du dégraissant KAPCI Dima 9605.
- 2) Appliquer aux surfaces à peindre et aux panneaux adjacents.
- 3) Effacer le surplus de dégraissant avec un chiffon propre et sec. Ne pas permettre le dégraissant à sécher sur la surface.

Recouvrable :

Kapci 835 est recouvrable après minimalement 1 heure à 20°.

Hygiène et Sécurité :

1. Pour les recommandations complètes d'hygiène, de sécurité et d'environnement, se reporter aux fiches de données et de sécurité.
2. Observer les conseils de prudence affichés sur les étiquettes des emballages.
3. Utiliser des lunettes de protections et les équipements de sécurité préconisés.
4. Une bonne ventilation doit être fournie dans l'environnement de travail.

Note importante : - Ces fiches techniques sont uniquement destinées à l'usage professionnel sans aucune obligation, comme nous n'avons pas de contrôle sur la qualité et les conditions de la surface ou de l'application.