



KAPCI
COATINGS

Fiche des données techniques

Publication : - Janvier 2024

Pour l'usage professionnel
seulement

Kapci K20 Composé de coupe rapide.

Description de produit : -

Kapci K20 est un composé de polissage rapide, haute performance et à base d'eau utilisé pour éliminer les rayures de ponçage de P1500 ou plus fines. C'est un produit sans silicone ni cire qui fournit une finition hautement brillante. Kapci K20 est utilisé avec une éponge blanche ou un tampon en laine.

Il peut être utilisé pour polir par main. Pour atteindre d'une finition haute brillante, appliquer Kapci K40 de coupe moyenne comme une deuxième étape sur Kapci K20 ou en utilisant une éponge jaune.

Les avantages clés de Kapci K20

Rapidité	Une élimination rapide d'égratignures.
Finition	Des finitions hautes brillantes.
Facile à l'emploi	Un emploi simple et sec sans aucune addition d'eau et une élimination facile des éclaboussures de produit sur des panneaux adjacents.
Résultats permanents	Pas de réapparition des signes de ponçage.

Le placement de produit dans le système de polissage Kapci.

Coupe rapide	Coupe Moyenne	Coupe fine	Protection
Kapci K10	Kapci K40	Kapci K60	Kapci K90
Kapci K20			Kapci 80
Kapci K15			Latico 5050
Latico 5000			

Informations générales, chimiques et physiques.

Groupe de produit	Sans silicone et cire.
Viscosité	44-55 Poises
Densité	1.1-1.15kg/L
forme	Forme liquide.
Couleur	Blanche
Paquet	250gm et 0.9L

Note importante : - Ces fiches techniques sont uniquement destinées à l'usage professionnel sans aucune obligation, comme nous n'avons pas de contrôle sur la qualité et les conditions de la surface ou de l'application.



KAPCI
COATINGS



Fiche des données techniques

Publication : - Janvier 2024

Pour l'usage professionnel
seulement

Information technique et la direction d'emploi.

Information technique	
Coupe	8
Brillance	7


Direction d'emploi	
Abrasion maximale	P1500 ou plus fin
L'utile de polissage 	Une mousse de coupe lourde.
La vitesse de rotation	1200 – 1800 r.p.m
La machine de polissage 	Une machine polisseuse rotative ou orbitale Appliquer une basse quantité du produit au tampon. Commencer la machine à une vitesse moyenne et graduellement augmenter la vitesse en utilisant une pression légère.

Note générale

S.

- Appliquer Kapci K20 loin de la lumière de soleil.
- Appliquer Kapci K20 sur une surface froide.
- Appliquer Kapci K20 sur une surface propre.
- Si la surface est sèche, Un peu d'eau sur la surface peut prévenir la formation de saleté.
- Réduire la pression par 2 – 3 secondes avant la fin de processus de frottement pour atteindre d'une haute brillance.
- Enlever les résidus à l'aide d'un chiffon en microfibre de qualité premium.

Stockage

	Maintenir loin de gel. Conserver entre 15°C and 35°C. Stocker dans un endroit bien ventilé
---	--

Hygiène et Sécurité :

Note importante : - Ces fiches techniques sont uniquement destinées à l'usage professionnel sans aucune obligation, comme nous n'avons pas de contrôle sur la qualité et les conditions de la surface ou de l'application.



KAPCI
COATINGS

Fiche des données techniques

Publication : - Janvier 2024

**Pour l'usage professionnel
seulement**

1. Pour les recommandations complètes d'hygiène, de sécurité et d'environnement, se reporter aux fiches de données et de sécurité.
2. Observer les conseils de prudence affichés sur les étiquettes des emballages.
3. Utiliser des lunettes de protections et les équipements de sécurité préconisés.
4. Une bonne ventilation doit être fournie dans l'environnement de travail.