



KAPCI
COATINGS

النشرة الفنية

إصدار يناير ٢٠٢٤

للإستخدام الإحترافى فقط

نظام خلط الألوان – كابسي بيز ٦٧٠

وصف المنتج:

كابسي بيز ٦٧٠ هو نظام خلط الوان يستخدم لدهان السيارات و الشاحنات . كابسي بيز ٦٧٠ يقدم أنواع مختلفة من الألوان السادة والميتالك والبيرل والألوان ذات التأثير الخاص . يمكن إستخدام أي من ورنيشات كابسي لإعطاء اللمعة والحماية اللازمة بالإضافة الي الشكل النهائي الرائع للدهان.

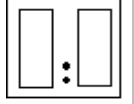
الأسطح المناسبة للدهان

يتم رش ألوان كابسي ٦٧٠ علي أي من فلات كابسي الثائيه المعدة والمجهزة تجهيزا جيدا أو أي دهان جيد في حالة جيدة . للصفرة النهائية يتم إستخدام ورقة صفرة ٥٠٠ جاف أو ١٠٠٠ بالماء قبل تطبيق كابسي ٦٧٠ . يتم تنظيف وتطهير السطح جيدا للتنظيف وتطهير السطح قبل رش البيز كوت يتم إستخدام مطهر كابسي ٦٠٥

التطبيق

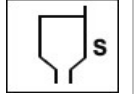
نسبة الخلط بالحجم:

كابسي ٦٧٠	ثتر كابسي
١٠٠	١٠٠
	٦١٠ ثتر للبيز
	٤٦٠٠ السريع
	٦٠٠ عادى
	٦٠١ بطئ
	وللتوافق البيئي نستخدم ثتر ٨٣٢٤



لزوجة التطبيق :

١٦-١٨ ثانية (٤ دين / ٢٠ م°)



مسدس الرش:



الضغط عند مخرج الدهان	الضغط الداخل	قطر الفونيه	
	٢٦-٢٩ بواز)	١,٣-١,٢	المتوافق مع البيئة
٠,٧ بار (٨-١٠ بواز)	٢٦-٢٩ بواز)	١,٣-١,٢	HVLP
	٣٠-٣٥ بواز (45-50)	١,٣-١,٢	التقليدى
يفضل الرجوع لتعليمات الشركة المصنعة لمسدس الرش.			

بالنسبة للميتالك والبيرل

يتم رش طبقتان (للحصول علي التغطية) بالإضافة الي وجه خفيف لضبط الميتالك يوصي بطبقة دهان جافة من (٢٠ - ٢٥ ميكرون) بناء علي اللون وفرته علي التغطية .



بالنسبة للألوان السادة

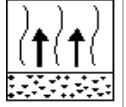
يتم تطبيق وجهان (للحصول علي التغطية) . يوصي بطبقة دهان جافة من (٢٠ - ٢٥ ميكرون) بناء علي اللون وقدرته علي



KAPCI
COATINGS

التغطية .

وقت الجفاف بين الطبقات:
جفاف بين الطيقتين ٣:٤ دقائق .
قبل رش الورنيش ١٥:١٠ دقيقة .



رش الورنيش :
يتم رش اي ورنيش أكريليك كإيسي .



ملاحظات عامة

- يتم فحص اللون السيارة من خلال الكود الموجود ويتم استخدام الأدوات المساعدة سواء كان كتلوجات كإيسي أو برنامج الكمبيوتر
- يتم رش عينة أولا بالطريق الموصي بها (وشين + وش تعفير) ثم يتم رش الورنيش – ملاحظ أحيانا بعض الألوان تحتاج وش أو إثنين زياده
- بالنسبة لأرقام التي لها بطانة يتم رش اكثر من عينة – كل واحدة بها عدد وشوش مختلف ويتم إختار العينة الأكثر تطابقا مع السيارة
- فى حالة وجود غبار يمكن الصنفرة بصنفرة ١٥٠٠ أو أنعم بعد الجفاف التام ثم يتم إعادة الرش قبل رش الورنيش
- يتم تقليب اللون جيدا أثناء الخلط
- يتم إستخدام الفلتر قبل الرش

تعليمات السلامة و الصحة

١. للإطلاع على معلومات عن الصحة والسلامة للمنتج يرجى قراءة تعليمات السلامة الخاصة بالمنتج (MSDS).
٢. يرجى قراءة البيانات المكتوبة على العبوة .
٣. يجب استخدام النظارة الواقية وقفاز اليدوى عند استخدام المنتج .
٤. يجب أن يكون مكان العمل به تهوية جيدة.