

Laticobase 5770 Basecoat.

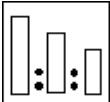



Description de produit :

Laticobase 5770 est une ligne de toners basecoats utilisée pour le repeindre de véhicules. Il offre des basecoats solides, métalliques, perles et xiralliques formulés pour les peintures personnalisées, faites selon les requis de client. Laticobase 5770 basecoat offre une finition durable et brillante lorsqu'il est utilisé conjointement avec les vernis Latico et Kapci.

Préparation de supports :

Laticobase 5770 peut être appliqué sur des finitions anciennes proprement préparées d'apprêts 2K et de primaires 2 K. La surface doit être propre et sans des traces des poussières de ponçage ou la graisse. Préalablement à l'application de Laticobase 5770, la surface doit être poncée par une machine ou bien par un papier abrasif avec force de P360 suivant de P500 ou un ponçage mouillé de P800 – P1000. Tous les travaux doivent être soigneusement et intégralement dégraissés avant l'application de Laticobase 5770. Pour le nettoyage et le dégraissage de surface, utiliser Kapci 605 dégraissant. Utiliser un tampon d'essuyage avant d'appliquer une peinture basecoat.


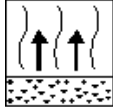

Application.

	Proportion de mélange : (1 : 1)			
	Latico 5770 basecoat	Diluants Latico		
	100%. Latico 5770 basecoat	100% 5550 Normal. 5560 Lent		
	Utiliser la réglette de mélange.			
	La viscosité d'application : 18-20 sec (DIN4/20°C)			
	Les réglages de pistolet pulvérisateur :			
		Le buse de pulvérisation	La pression entrée	La pression d'automatisation
	Conforme	1.2 - 1.3mm	2 bars (26 – 29 PSI)	
HVLP	1.2 – 1.3 mm	2 bars (26 – 29 PSI)	0.7 bar (8 - 10 PSI)	

Fiche des données techniques

Publication : - Janvier 2024

Pour l'usage professionnel
seulement

	Conventionnel	1.2 – 1.3 mm	3 – 3.5 bar (45 – 50 PSI)	
Se référer aux recommandations du fabricant de pistolet pour obtenir le meilleur résultat total.				
	Nombre de couches :			
	Couleur basecoat métallique, perle et à effets spéciaux.		Couleur basecoat solide	
	Appliquer 2 couches normales + une couche légère		Appliquer 2 couches normales.	
La DFT recommandée : 15-20 µm.				
	Temps d'évaporation :			
	4-5 minutes / 20°C entre les couches (jusqu'à Matt). 10-15 min / 20°C avant d'appliquer de vernis.			
	Recouvrable de :			
	Appliquer des vernis 2K.			

Notes générales.

Rectification : -

Les défauts visibles peuvent être seulement éliminés après que le basecoat est complètement sec par un ponçage léger manuel avec un papier abrasif P1500 ou plus fin.

Autres conseils : -

1. Agiter et remuer bien Laticobase 5770 avant l'utilisation pour assurer la précision des couleurs.
2. Il est toujours recommandé d'utiliser des filtres avant la pulvérisation pour obtenir un résultat optimal.
3. Pour une performance optimale, s'assurer que Laticobase 5770 est appliqué dans une température entre 20°C et 25 °C.
4. Nettoyer et dégraisser la surface avec Kapci 605 dégraissant préalablement à l'application de Latico 5770 couleur basecoat. Utiliser un tampon d'essuyage avant d'appliquer la couleur basecoat.

Hygiène et Sécurité :

1. Pour les recommandations complètes d'hygiène, de sécurité et d'environnement, se reporter aux fiches de données et de sécurité.
2. Observer les conseils de prudence affichés sur les étiquettes des emballages.
3. Utiliser des lunettes de protections et les équipements de sécurité préconisés.
4. Une bonne ventilation doit être fournie dans l'environnement de travail.

Fiche des données techniques

Publication : - Janvier 2024

**Pour l'usage professionnel
seulement**